



แนวทางการทำความสะอาดลิฟท์หลังเคลื่อนย้ายผู้ป่วย/สงสัย ไวรัสโคโรนา 2019 (COVID-19)

ขั้นตอนการอบโอโซนสำหรับช่างดูแลลิฟท์

1. หลังเคลื่อนย้ายผู้ป่วยเสร็จเรียบร้อยแล้ว เจ้าหน้าที่ รพภ. แจ้งช่างซ่อมบำรุง (โทร.63229 หรือ 0828494245, 0636306780, 0939542645) มาอบโอโซนเพื่อทำลายเชื้อ
2. ช่างดูแลลิฟท์ เปิดประตูลิฟท์ หมายเลข1-2 ทิ้งไว้ 30 นาที
3. ช่างซ่อมบำรุงเตรียมชุดอุปกรณ์อบโอโซน และสวมอุปกรณ์ป้องกันอันตรายส่วนบุคคล (PPE) ได้แก่ CPE gown ผ้าปิดปากปิดจมูกชนิด Surgical mask , Face shield สวมถุงมือสะอาดคู่ที่ 1 ให้อยู่ได้แขนเสื้อ และสวมถุงมือสะอาดคู่ที่ 2 ให้คลุมแขนเสื้อ
4. ปิดลิฟท์หมายเลข1-2 อบโอโซนในลิฟท์ที่ใช้เคลื่อนย้ายผู้ป่วย บริเวณชั้น 2 เป็นเวลา 30 นาที
5. ปลดลิฟท์แล้วเปิดประตูลิฟท์หมายเลข1-2 ทิ้งไว้ 30 นาที แขนป้าย“อบโอโซนแล้ว รอทำความสะอาด”
6. ถอดอุปกรณ์ป้องกันร่างกายได้แก่ ถอดถุงมือคู่แรก และ CPE gown ที่บริเวณหน้าลิฟท์ทิ้งในถุงขยะสีแดง 2 ชั้น แล้วเช็ดทำความสะอาดเครื่องอบโอโซน ด้วยแผ่นเช็ดคาร์วีไวฟ์ จำนวน 2 แผ่น
7. ทิ้งแผ่นเช็ดคาร์วีไวฟ์ในถุงขยะสีแดง มัดด้วยเชือกฟางแต่ละชั้นให้แน่น และนำไปทิ้งที่หอผู้ป่วย MICU3
8. ถอดอุปกรณ์ป้องกันร่างกายที่เหลือ ได้แก่ ถุงมือคู่ใน Face shield ผ้าปิดปากปิดจมูก ล้างมือ และสวมผ้าปิดปากปิดจมูกชิ้นใหม่ เหยียบผ้าชุบน้ำยา Virkon ที่พื้นก่อนออกจากบริเวณ
9. ช่างซ่อมบำรุงแจ้งหอผู้ป่วย MICU3 เพื่อประสานงานแจ้งคนงานทำความสะอาดลิฟท์โดยทำความสะอาดเฉพาะลิฟท์ที่ใช้เคลื่อนย้ายผู้ป่วยได้

ขั้นตอนการทำความสะอาดลิฟท์ สำหรับคนงาน

1. คนงานทำความสะอาดลิฟท์เมื่อได้รับแจ้งจากหอผู้ป่วย MICU3 ภายหลังจากช่างดูแลลิฟท์ อบโอโซนเสร็จเรียบร้อยแล้ว
2. คนงานเตรียมอุปกรณ์ทำความสะอาดที่จัดเตรียมไว้ที่ด้านข้างหอผู้ป่วยจิตเวช ได้แก่ แผ่นคาร์วีไวฟ์ หรือ 70% Alcohol for surface และชุดแป้คอุปกรณ์ทำความสะอาด
3. คนงานเตรียมอุปกรณ์เพิ่มเติมจากหอผู้ป่วย ได้แก่ ถุงมือยางหนา และรองเท้าบูท
4. คนงานล้างมือและสวมอุปกรณ์ป้องกันอันตรายส่วนบุคคล (PPE) ได้แก่
 - 4.1 รองเท้าบูท
 - 4.2 เสื้อคลุมกันน้ำ
 - 4.3 ผ้าปิดปากปิดจมูกชนิด Surgical mask
 - 4.4 หมวกคลุมผม
 - 4.5 Face shield
 - 4.6 สวมถุงมือสะอาดคู่ที่ 1 ให้อยู่ได้แขนเสื้อ
 - 4.7 สวมถุงมือยางยาวคู่ที่ 2 ให้คลุมแขนเสื้อ

5. คณงานทำความสะอาดลิฟท์

5.1 กรณีทำความสะอาดด้วย 70% Alcohol for surface เตรียมผ้าเช็ดทำความสะอาด 4 ผืน เหนี่ยาลงบนผ้า โดย

ผ้าผืนที่ 1 เช็ดประตูลิฟท์ด้านนอกและปุ่มกดลิฟท์ และเช็ดประตูลิฟท์ด้านในและปุ่มกดลิฟท์

ผ้าผืนที่ 2 เช็ดผนังลิฟท์ด้านใน

ผ้าผืนที่ 3 เช็ดพื้นลิฟท์เป็นลำดับสุดท้าย ทิ้งผ้าเช็ดทำความสะอาดในถุงขยะสีแดง 2 ชั้น

ผ้าผืนที่ 4 เก็บไว้เช็ดถุงขยะ

5.2 กรณีใช้แผ่นเช็ดคาวีไวฟ์ (Caviwipes) ดึงแผ่นเช็ดคาวีไวฟ์จากกระปุกไปจำนวน 8 แผ่น

แผ่นที่ 1 เช็ดประตูลิฟท์ด้านนอกและปุ่มกดลิฟท์

แผ่นที่ 2 เช็ดประตูลิฟท์ด้านในและปุ่มกดลิฟท์

แผ่นที่ 3-5 เช็ดผนังลิฟท์ด้านในด้านละ 1 แผ่น

แผ่นที่ 6-7 เช็ดพื้นลิฟท์เป็นลำดับสุดท้าย ทิ้งแผ่นเช็ดคาวีไวฟ์ในถุงขยะสีแดง 2 ชั้น

แผ่นที่ 8 เก็บไว้เช็ดถุงขยะ

6. คณงานถอดอุปกรณ์ป้องกันร่างกาย ตามลำดับ

6.1 ถอดถุงมืออย่างยาว (ใส่ถุงพลาสติกใส)

6.2 ถอด Face shield (ใส่ถุงขยะสีแดง)

6.3 ถอดรองเท้าบูท (ใส่ถุงพลาสติกใส)

6.4 ถอดเสื้อคลุมกันน้ำ โดยฉีกบริเวณคอเสื้อและม้วนตัวเสื้อถอดลงด้านล่าง (ใส่ถุงขยะสีแดง)

เหลือถุงมือสะอาด หมวกคลุมผม และผ้าปิดปากปิดจมูกชนิด Surgical mask ไว้

6.5 รวบถุงขยะแต่ละชั้นมัดด้วยฟางแล้วเช็ดปากถุงด้วยผ้าชุบแอลกอฮอล์ หรือแผ่นเช็ดคาวีไวฟ์

7. คณงานนำถุงขยะไปที่จุดพักขยะด้านหลังหอผู้ป่วย MICU3

8. คณงานถอดอุปกรณ์ป้องกันร่างกาย ในห้องพักขยะหอผู้ป่วย MICU3 ตามลำดับ

8.1 ถอดถุงมือสะอาด และล้างมือ

8.2 ถอดหมวกคลุมผม และล้างมือ

8.3 ถอดผ้าปิดปากปิดจมูก และล้างมือ

8.4 เขี่ยผ้าชุบน้ำยา Virkon ที่พื้น และสวมผ้าปิดปากปิดจมูกชนิด Surgical mask ชั้นใหม่

9. คณงานแจ้ง รพ. ให้เปิดใช้ลิฟท์ได้ โดยแจ้งที่จุดหน้าห้องตรวจ ENT หรือโทร 63000, 63456

10. คณงานนำถุงพลาสติกใสที่ใส่รองเท้าบูทและถุงมืออย่างยาว ไปทำลายเชื้อที่หน่วยงาน โดยแช่ด้วย 0.5% Virkon 10 นาที แล้วทำความสะอาดด้วยน้ำผงซักฟอกและน้ำสะอาด ผึ่งให้แห้งก่อนนำกลับมาใช้

11. คณงานอาบน้ำทำความสะอาดร่างกาย หลังปฏิบัติงานเสร็จ



.....ผู้รับรอง

(นางสาวธารณี เพชรรัตน์)

หัวหน้างานบริการพยาบาล



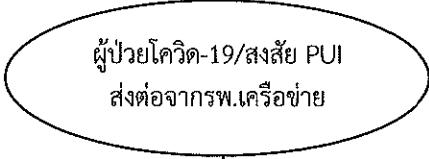
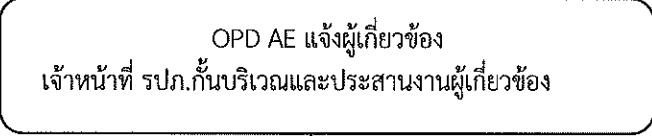
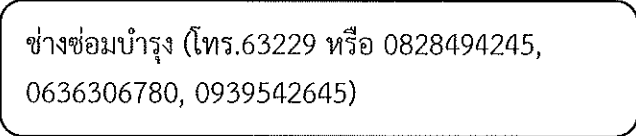
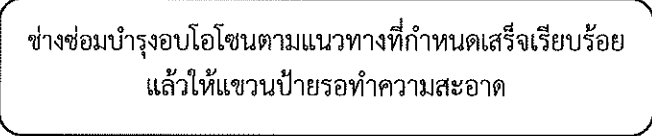
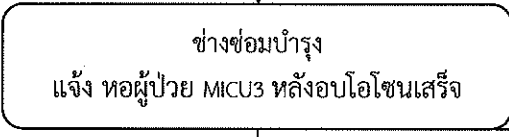
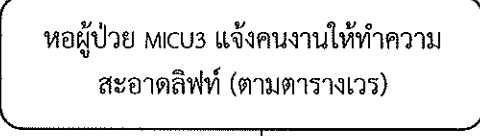
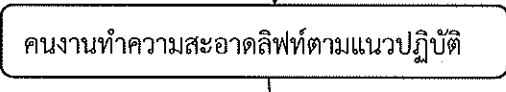
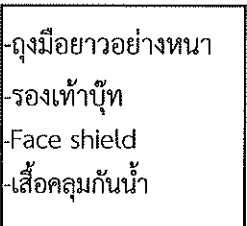
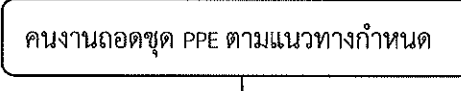
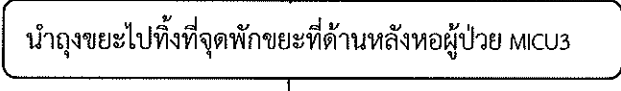
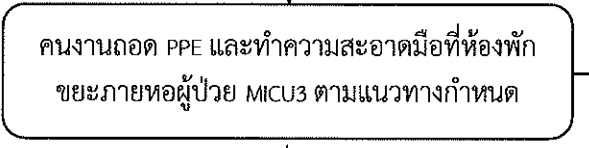
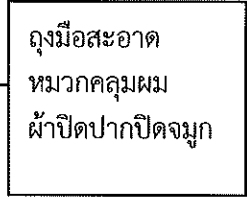
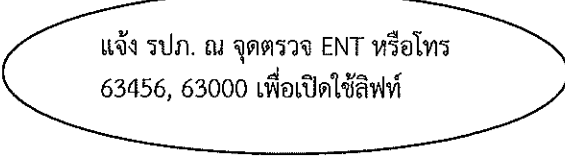
.....ผู้อนุมัติ

(รศ.นพ.ทรงศักดิ์ เกียรติชูสกุล)

ผู้อำนวยการโรงพยาบาลศรีนครินทร์



เรื่อง : แนวทางการทำความสะอาดลิฟท์หลังใช้เคลื่อนย้ายผู้ป่วยโควิด-19หรือ PUI ที่ส่งต่อจากโรงพยาบาลเครือข่าย

ผู้รับผิดชอบ	ขั้นตอน	ผู้เกี่ยวข้อง
-พยาบาล OPD AE		ผู้ป่วยและญาติ
พยาบาล OPD AE		รพภ.
รพภ.		ช่างซ่อมบำรุง
ช่างซ่อมบำรุง		
ช่างซ่อมบำรุง		หอผู้ป่วย MICU3
เจ้าหน้าที่ MICU3		คนงาน
คนงาน		
คนงาน		
คนงาน		หอผู้ป่วย MICU3
คนงาน		
คนงาน		รพภ.

ขั้นตอนการอบไอโซนลิฟท์ (หมายเลข1-2) อาคารสว.2
สำหรับเคลื่อนย้ายผู้ป่วย / สงสัย ไวรัสโคโรนา 2019 (COVID-19)

